


1. Pide a un familiar que te lea el cuento:

 **Tiempo de leer**

Escucha la lectura.

El tigre y el saltamontes

Un día, mientras caminaba por la montaña, un tigre se sobresaltó al escuchar un fuerte chillido. Asustado, miró a su alrededor para ver de dónde provenía ese ruido y descubrió un saltamontes que estaba enojado porque el tigre había destruido su casa al pasar por ahí.

El tigre, confiado en su tamaño y poder, se burló del saltamontes. Esa reacción molestó mucho al pequeño insecto, el cual desafió al tigre a una pelea.


Cada animal llamó a sus amigos. El tigre trajo a toda clase de animales feroces, como el león, lobo, coyote y jabalí, mientras que el saltamontes reunió a las avispas, abejas, mosquitos y abejorros para pelear con él.

Cuando vieron el ejército de insectos, el tigre y sus amigos se sintieron más confiados de ganar. Y seguían burlándose, cuando empezaron a sentir por todos lados los piquetes de los insectos. Eso ocasionó que salieran huyendo a toda prisa de aquel lugar.

Fue así que esos feroces animales fueron vencidos por el saltamontes y sus pequeños amigos.

Así lo cuentan los tojolabales.

Tradición oral tojolabal



2. Escribe 10 palabras de la lectura y encierra con colores solo las vocales.


3. De acuerdo a lo que escuchaste realiza un reporte de la lectura, ilumínalo como más te guste.

REPORTE DE LECTURA

TITULO DEL LIBRO: _____

personajes de la historia

Nombre alumno _____

👍 **Te gustó el**  👍

VALORA el LIBRO:


Increible

Bueno

Fantástico

Aburrido

Divertido



Dibuja tu parte favorita de la historia

ImágenesEducativas.com

1. Recuerdas el cuento que escuchaste ayer "Los duendes de la tienda", el texto de abajo es una parte del mismo, observa las letras que lo forman y realiza lo que se pide:

Los duendes de la tienda

La tienda de don Manuel era la más surtida del pueblo. En sus mostradores todo se veía muy bien acomodado.

Don Manuel vivía atrás de su tienda. Todas las noches la cerraba con tres candados y se iba a su casa.

Una noche, don Manuel y su familia oyeron ruidos que venían de la tienda.

"¿Serán ratas? Mañana pongo trampas", pensó don Manuel.


Al otro día, cuando abrió la tienda, encontró todo patas para arriba. Aquello era un verdadero desastre.

La mercancía de los mostradores estaba tirada en el suelo; los sacos de maíz y frijol, despanzurrados; los tomates, apachurrados.

a) Encierra las palabras que empiecen con mayúscula y escribe 3 de ellas.

b) Encierra con otro color las palabras que empiezan con M-m, luego copia 3.

c) Encierra con otro color 3 palabras que tengan la letra S-s, luego copia 3.



¡Juguemos con los dados!

1. Cuenta los puntos que tiene cada dado y anota el resultado

$$\begin{array}{|c|} \hline \square \begin{array}{c} \bullet \\ \hline \hline \hline \hline \end{array} + \square \begin{array}{c} \bullet \bullet \\ \bullet \\ \bullet \bullet \end{array} + \square \begin{array}{c} \bullet \\ \bullet \\ \hline \hline \end{array} = \square \\ \hline \end{array}$$

$$\begin{array}{|c|} \hline \square \begin{array}{c} \bullet \bullet \\ \bullet \bullet \\ \hline \hline \end{array} + \square \begin{array}{c} \bullet \\ \hline \hline \hline \end{array} + \square \begin{array}{c} \bullet \\ \bullet \\ \bullet \end{array} = \square \\ \hline \end{array}$$

$$\begin{array}{|c|} \hline \square \begin{array}{c} \bullet \bullet \\ \hline \bullet \bullet \end{array} + \square \begin{array}{c} \bullet \bullet \\ \bullet \bullet \\ \hline \hline \end{array} + \square \begin{array}{c} \bullet \\ \hline \hline \hline \end{array} = \square \\ \hline \end{array}$$

$$\begin{array}{|c|} \hline \square \begin{array}{c} \bullet \bullet \\ \bullet \bullet \\ \hline \hline \end{array} + \square \begin{array}{c} \bullet \bullet \\ \bullet \\ \bullet \bullet \end{array} + \square \begin{array}{c} \bullet \\ \bullet \\ \bullet \end{array} = \square \\ \hline \end{array}$$

Lección: ¿Qué salió en el dado?

1. Dibuja los puntos que obtuviste en cada dado y anota el resultado.





$$\square + \square + \square = \square$$

$$\square + \square + \square = \square$$

$$\square + \square + \square = \square$$

Lección: Lindos juguetes.

1. Observa las monedas y escribe cuánto dinero es

2. Dibuja las monedas de \$10 y de \$1 que necesitas

<p>13</p>	
<p>11</p>	
<p>12</p>	
<p>15</p>	