








## Getting started

-  Discuss what you think you will learn in this unit.
-   Look at the pictures and say the names of the food. Then listen and check.

- i. **pomegranate**   ii. **cactus (nopal)**   iii. **chocolate**   iv. **chilies**  
v. **corn**   vi. **ginger**   vii. **seaweed**   viii. **avocado**



### Unit plan

#### Start

- Explore illustrated texts of Mexican gastronomy.

#### Development

- Interpret the information written in illustrated texts.

- Write sentences to describe information, for infographics.
- Reflect on achievements.

#### Closure

- Present the final product.
- Reflect on the unit content.

IV. Answer the following questions. Example: (Contesta las siguientes preguntas. Ejemplo:)

How many heads do you have? (¿Cuántas \_\_\_\_\_ tienes?)

I have a head. También se puede decir: I have one head. (Tengo una cabeza)

1. How many knees do you have? (¿Cuántas \_\_\_\_\_ tienes?)

I \_\_\_\_\_.

2. How many toes do you have? (¿Cuántos \_\_\_\_\_ tienes?)

I \_\_\_\_\_.

3. How many stomachs do you have? (¿Cuántos \_\_\_\_\_ tienes?)

\_\_\_\_\_.

4. How many arms do you have? (¿Cuántos \_\_\_\_\_ tienes?)

\_\_\_\_\_.

5. How many shoulders do you have? (¿Cuántos \_\_\_\_\_ tienes?)

\_\_\_\_\_.

6. How many fingers do you have? (¿Cuántos \_\_\_\_\_ tienes?)

\_\_\_\_\_.

7. How many hands do you have? (¿Cuántas \_\_\_\_\_ tienes?)

\_\_\_\_\_.

8. How many backs do you have? (¿Cuántas espaldas tienes?)

\_\_\_\_\_.

## PARTS OF THE BODY SONG (CANCIÓN DE PARTES DEL CUERPO)

III. Complete the following song with the missing parts of the body. I really recommend you listen to the song so the kids learn the pronunciation of each part of the body. (La traducción está en las instrucciones)

These are the parts of my body from my head to my toes I'm gonna move each part and say: "Here we go". (x2)

(Estas son las partes de mi cuerpo de la cabeza a los dedos de los pies. Voy a mover cada parte de mi cuerpo y digo: "Aquí vamos")

I move my \_\_\_\_\_ (Muevo mi cabeza)

I move my \_\_\_\_\_ (Muevo mis ojos)

I move my \_\_\_\_\_ (Muevo mis nariz)

I move my \_\_\_\_\_ (Muevo mis orejas)

I move my \_\_\_\_\_ (Muevo mi boca)

I move my \_\_\_\_\_ (Muevo mi cuello)

I move my \_\_\_\_\_ (Muevo mis hombros)

I move my \_\_\_\_\_ (Muevo mi estómago)

These are the parts of my body from my head to my toes I'm gonna move each part and say: "Here we go". (x2)

(Estas son las partes de mi cuerpo de la cabeza a los dedos de los pies. Voy a mover cada parte de mi cuerpo y digo: "Aquí vamos")

I move my \_\_\_\_\_ (Muevo mis brazos)

I move my \_\_\_\_\_ (Muevo mis codos)

I move my \_\_\_\_\_ (Muevo mis manos)

I move my \_\_\_\_\_ (Muevo mis dedos)

I move my \_\_\_\_\_ (Muevo mis piernas)

I move my \_\_\_\_\_ (Muevo mis rodillas)

I move my \_\_\_\_\_ (Muevo mis pies)

I move my \_\_\_\_\_ (Muevo mis dedos de los pies o Muevo los dedos de mis pies)