











Name: _____ Grade: _____ Group: _____ Date: _____

Emotions

A continuación, encontrarás dos columnas. La primera "If you're" contiene algunas de las emociones revisadas en la canción "If you're happy". La segunda "You", son las reacciones a esas emociones. Apoye a su pequeño/a para que retome esas emociones y sus reacciones y para que sepa cómo se dice en inglés leyéndole cada línea. Por ejemplo, "if you're happy you smile" (si estás feliz tú sonríes), "if you're sad you cry" (si estás triste tú lloras). Después pídale que remarque las letras de las palabras sin olvidar decirle cómo se pronuncia y qué significan (la pronunciación sugerida está entre paréntesis) animándolo a memorizarlas.

(if yu ar) Si estás	If you're		you	(yu) tú	
Happy (japi) feliz	happy			smile	Smile (esmail) sonríes
Sad (sad) Triste	sad			cry	Cry (crai) lloras
Scared (eskerd) Asustado	scared			scream	Scream (Escrim) Gritas
Angry (angry) enojado	angry			discuss	Discuss (discas) discutes
Sleepy (eslipi) Somnoliento	sleepy			take a nap	Take a nap (teik a nap) Toma una siesta

NÚMEROS: Es momento de conocer más números, en esta ocasión el 11, el 12 y el 13. Apoye a su pequeño/a para que coloree el número de caritas que indica cada número animándole a contar carita por carita en voz alta en inglés y a agregar los nuevos números al conteo. Puede apoyarse en la banda numérica que viene abajo.

11		12		13	
Eleven (eleven)		Twelve (tuelv)		Thirteen (thirtiin)	

1	2	3	4	5	6	7	8	9	10	11	12	13
One (guan)	Two (tuu)	Three (thri)	Four (four)	Five (faiv)	Six (siks)	Seven (seven)	Eight (eit)	Nine (nain)	Ten (ten)	Eleven (eleven)	Twelve (tuelv)	Thirteen (thirtiin)