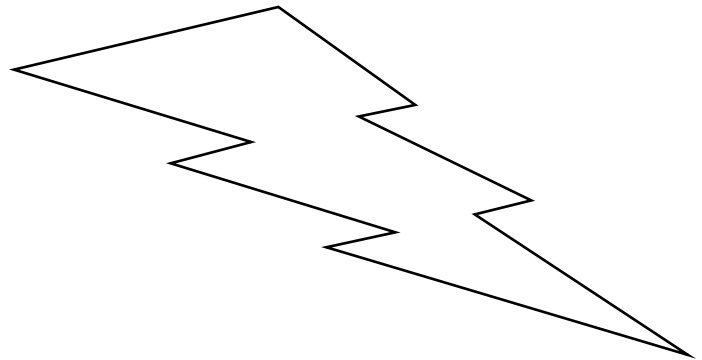
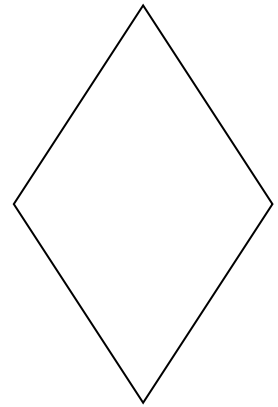

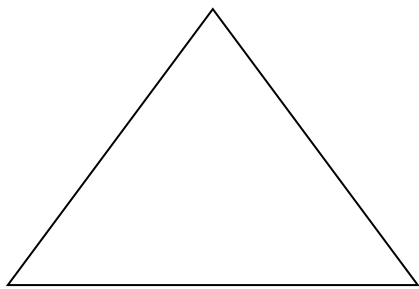


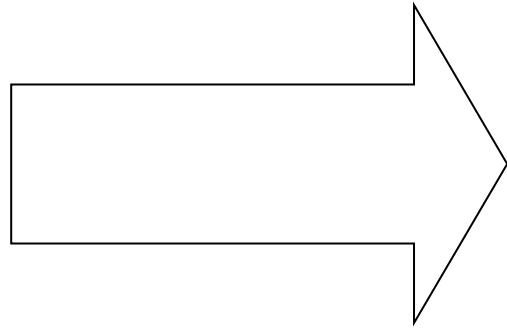



Anexos

Matemáticas

Recorta las siguientes figuras, posteriormente busca la manera de hacer un dobléz de modo que las dos partes coincidan exactamente. Una vez que lo hayas logrado traza esa línea utilizando un color, (ojito, algunas tienen más de una forma) guíate en el ejemplo.



Completa las figuras correspondientes a partir del eje de simetría trazado.

