

# FORMACIÓN CÍVICA Y ÉTICA


1º TRIMESTRE

MARTES 3 DE NOVIEMBRE DE 2020

1. En compañía de tus padres platica sobre tus responsabilidades como niño o niña. Y escribe en tu cuaderno las 5 responsabilidades que consideres más importantes para ti.



2. En nuestra casa todas y todos nos cuidamos al compartir las responsabilidades del hogar, observa la ilustración y explica brevemente que está haciendo esta familia al finalizar colorea a los miembros que están colaborando en las responsabilidades del hogar.





## LENGUA MATERNA

1º TRIMESTRE

MARTES 3 DE NOVIEMBRE DE 2020

1. Con ayuda de un adulto, revisa y evalúa el texto que realizaste para exponer sobre el animal que más te gusta.
2. Para ello tomen en cuenta las afirmaciones que presenta el anexo: "Mi texto descriptivo"
3. Lee el texto que realizaste para exponer y después pega una estrella si contiene los elementos que se evalúan, una vez terminado pégalo en tu cuaderno.
4. Si le faltó algún dato, complétalo y escribe la versión final de tu texto en el cuaderno, puedes ilustrarlo con recortes o dibujos.

Mi texto descriptivo...	
1. ¿Consideré el nombre del animal?	
2. ¿Consideré el color de sus ojos?	
3. ¿Coloqué cómo es su cuerpo?	
4. ¿Escribí el número de patas?	
5. ¿Tuve en cuenta de que se alimentaba?	
6. ¿Escribí donde vivía?	



**CONOCIMIENTO DEL MEDIO**

**1º TRIMESTRE**

**MIÉRCOLES 4 DE NOVIEMBRE DE 2020**

1. Observa las características del campo y de la ciudad en compañía de un adulto, anota en tu cuaderno lo que hay alrededor de tu casa.



2. Posteriormente, anota la fecha en tu cuaderno “hoy es miércoles 4 de...” en compañía de un adulto observa y compara las imágenes que se te presentaron, realiza la siguiente tabla y anota lo que se te pide.

<b>CAMPO Y CIUDAD</b>	
<b>SEMEJANZAS</b>	<b>DIFERENCIAS</b>

Observa las viviendas, las construcciones, las plantas, los animales y las actividades que realizan las personas.

LENGUA MATERNA

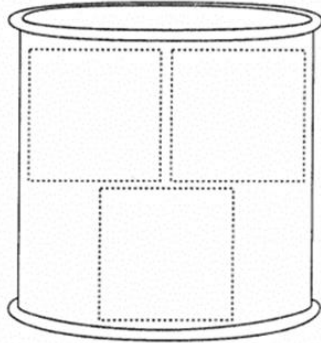
1° TRIMESTRE

MIÉRCOLES 4 DE NOVIEMBRE DE 2020

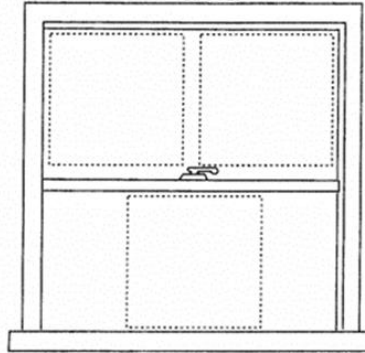
1. El día de hoy aprenderemos sobre la rima, para ello prepara tu cuaderno con fecha y título "La Rima".
2. En compañía de un adulto, observen el cuento titulado: "La rima que anima" [https://youtu.be/Wfl\\_7Mj\\_p70](https://youtu.be/Wfl_7Mj_p70)
3. Escribe 5 pares de palabras que rimen, que hayas escuchado en el cuento.
4. Colorea y realiza las actividades. Una vez terminadas pégalas en tu cuaderno.
5. Las palabras de la "lata" y la "ventana" anótalas en tu cuaderno de palabras.

Recorta los siguientes dibujos y pega dentro de la lata los que terminan en **ata** y dentro de la ventana los que terminan en **ana**.

ana



ata



rana



gata



campana



rata



manzana



pata

Forma parejas que rimen.



Cuando dos o más palabras terminan igual se dice que rimen.



trigo



cerro



hueso



pelón



higo



perro



foca



melón



queso



roca

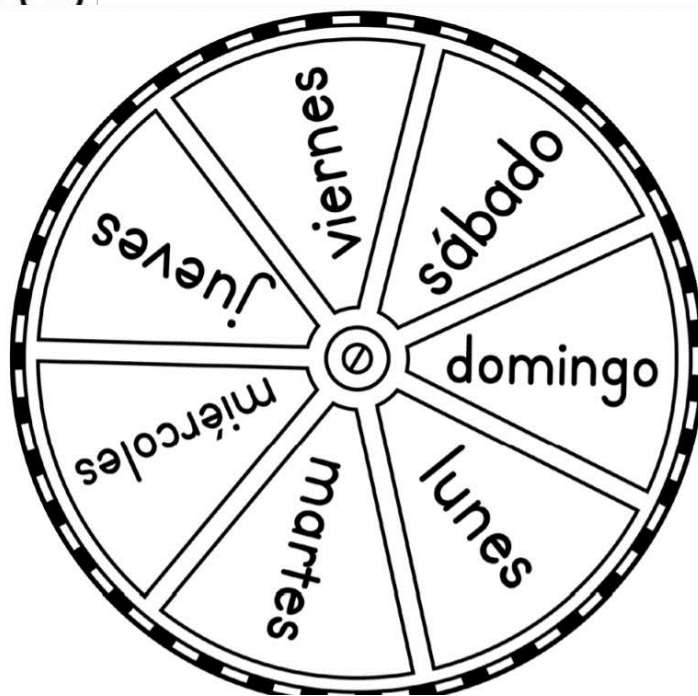
RULETA



Así debe quedar



1. Escuchar el cuento de los días de la semana.  
<https://www.youtube.com/watch?v=O9t6aZAasPk>
2. Realizar la ruleta de la semana para usar los términos ayer, hoy y mañana.
3. Recorta los dos dibujos, coloca los días de la semana arriba y sujétalo con una chincheta o tachuela para que gire.
4. Realiza en tu libreta una tira (con la mitad de una hoja tamaño carta para cada día de la semana) en ella realizaras un dibujo y escribe con una frase lo que haces en cada día.



## LENGUA MATERNA

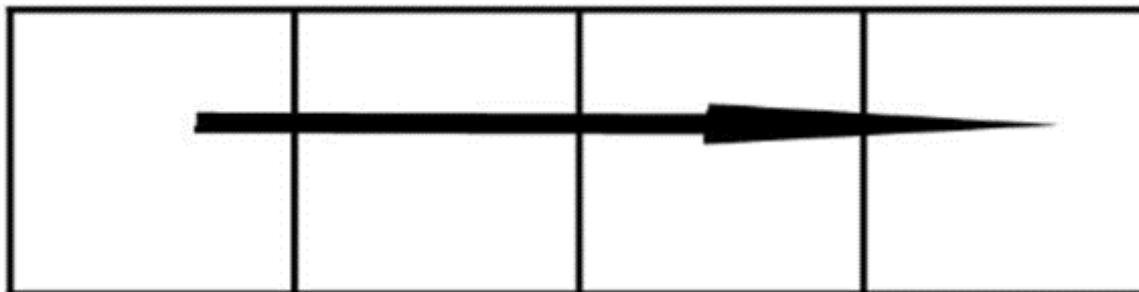
1° TRIMESTRE

JUEVES 5 DE NOVIEMBRE DE 2020

1. Pide a un adulto que te lea la lectura del anexo "Paty se despierta temprano"
2. Pon mucha atención a la lectura y sobre todo a lo que hace Paty.
3. Colorea y recorta las imágenes de Paty.
4. Ordena las imágenes de acuerdo a lo que fue haciendo Paty, si no lo recuerdas pueden volver a leer.
5. Pega las imágenes en los cuadros que aparecen debajo de la lectura. Deben seguir la secuencia de inicio a fin. Ya terminado pégalo en tu cuaderno, no olvides poner la fecha.

Paty se despierta temprano.

Son las 8:00 de la mañana, Paty se despierta para ir a la escuela, ella se viste sola y es capaz de amarrarse las agujetas, cuando se termina de vestir, se va a la cocina a desayunar, pues es la comida más importante del día, después se lava los dientes y sale de casa para ir a la escuela. A Paty le encanta ir a la escuela con sus amigas.




# MATEMÁTICAS

1° TRIMESTRE

JUEVES 5 DE NOVIEMBRE DE 2020

1. Anota en tu cuaderno: Hoy es 5 de noviembre de 2020, nombre completo y tema: El semanario
2. En tu libreta realiza un semanario, en ella pegarás las imágenes de las asignaturas que realizas en la semana.
3. Colorea cada imagen y pégalas en los días correspondientes.

## Educación Socioemocional




## Formación Cívica y Ética




## Vida Saludable



## Conocimiento del



Artes



Visitar a los abuelos



Paseo en familia



**Lunes**

**Martes**

**Miércoles**

**Jueves**

**Viernes**

**Sábado**

**domingo**



# VIDA SALUDABLE

1° TRIMESTRE

VIERNES 6 DE NOVIEMBRE DE 2020

1. Lee y completa lo siguiente:

Los alimentos son \_\_\_\_\_ que nos dan  
\_\_\_\_\_ para mantener la \_\_\_\_\_.


Vitaminas      nutrientes  
                         sales  
Energía          poderes  
                         magia  
Fuerza

2. Escribe cuatro ejemplos de alimentos sanos.

1. \_\_\_\_\_ 2. \_\_\_\_\_ 3. \_\_\_\_\_ 4. \_\_\_\_\_

3. Colorea, recorta y pega según clasifiques los alimentos.

ALIMENTOS SANOS	ALIMENTOS CHATARRA



Barcos en el mar.

1. Anota en tu cuaderno: Hoy es viernes 6 de noviembre de 2020, nombre completo y tema: Figuras geométricas.
2. Observa los barcos que se encuentran en la página 50 de tu libro de matemáticas. ¿Son iguales?
3. Te invito a que con las piezas de tu tangram los armes sobre tu mesa, luego márcalos en tu libreta y colorea cada pieza usando un color diferente.
4. Colorea el pez, recórtalo y pégalo en tu cuaderno, después intenta armar uno similar con las piezas de tu tangram.

